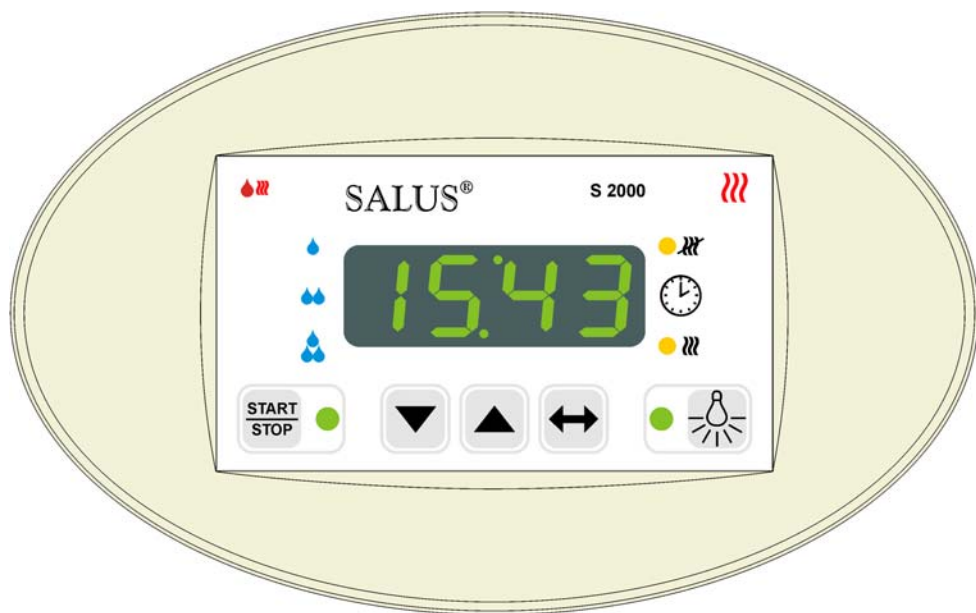


Saunový regulátor

S 2000

NÁVOD NA OBSLUHU



1. Popis

Saunový regulátor S 2000 je určen k ovládání a řízení provozu sauny. Je určen k řízení provozu všech typů saun od suché až po parní. Umožňuje okamžité zapnutí sauny nebo zapnutí se zpožděním až do 24 hodin. Maximální dobu topení je možné nastavit v intervalu 1 až 10 hodin. Teplotní čidlo a mikroprocesorové řízení umožňují přesné řízení teploty v sauně v rozmezí 20 ÷ 110°C. Během topení se podle teploty a nastaveného vlhkostního režimu postupně spínají topná tělesa v kamnech a vyvíječ páry, čím se reguluje tepelný výkon kamen a zpřesňuje se regulace.

K regulátoru je připojena tepelná pojistka, která je umístěna v prostoru sauny. Tato při přehřátí automaticky vypíná topení a tím zvyšuje bezpečnost provozu sauny. Regulátor má vstup, kterým je možné vypínat topení z jiného nadříděného řídicího systému (například při regulaci odběru elektrické energie v objektu, kde je sauna instalována) a vstup, který umožňuje dálkové spuštění provozu sauny.

Regulátor S 2000 se skládá z ovládacího panelu (MCT 1039 01 H), který se čtyřmi vodiči připojuje k silové části regulátoru (MCT 1039 02 H). K silové části se připojuje napájení, kamna, vyvíječ páry, osvětlení a všechna čidla.

Na displeji regulátoru se dají zobrazovat nastavené a ubíhající časy, nastavená a skutečná teplota v sauně a vlhkostní režim sauny. Ovládání sauny a nastavování parametrů je jednoduché a provádí se pomocí pěti tlačítek, displeje a LED diod. Všechny nastavené hodnoty zůstávají v regulátoru uloženy i při dlouhodobém odpojení napájecího napětí.

Výkonová část regulátoru umožňuje spínat topná tělesa s celkovým výkonem do 9kW v síti 3x230V, osvětlení sauny do výkonu 200W a vyvíječ páry do výkonu 3kW. Při zapnutí vyvíječe páry se automaticky vypne jedno topné těleso v kamnech tak, aby celkový příkon topení a vyvíječe nepřekročil 9kW. K řídicímu systému je možné připojit rozšiřující modul MCT 1039 04, který umožňuje řídit osvětlení sauny "BAREVNÉ SPEKTRUM".

Regulátor řídí osvětlení sauny tak, že ho automaticky vypíná po jedné hodině od ukončení provozu sauny nebo po jedné hodině od zapnutí, v případě, že sauna není v režimu provozu.

Topení se automaticky vypne po jedné hodině provozu s vypnutým osvětlením sauny.

2. Obsah dodávky

- ovládací panel (MCT 1039 01 H)
- silová část regulátoru (MCT 1039 02 H)
- blok čidla teploty a tepelné pojistky s připojovacím kabelem 3 m (MCT 1039 03)

- propojovací kabel 3 m
- návod na obsluhu
- záruční list

3. Popis zobrazovacích a ovládacích prvků




4. Zobrazovací režimy

Saunový regulátor S 2000 může zobrazovat tyto informace:

vlhkostní režim- je neustále indikován trojicí symbolů na levé straně displeje. Při suché sauně nesvítí žádný symbol, jinak je podsvěcován symbol vybraného vlhkostního režimu. Při nastavování typu vlhkostního režimu na displeji svítí údaj *hh 'l'*, kde *hh* je horní hranice vlhkosti v daném režimu,

doba čekání - při zobrazování doby čekání svítí žlutá kontrolka „doba čekání“. Pokud doba čekání právě neběží, na displeji se zobrazuje údaj *HH:MM*, kde *HH* jsou hodiny a *MM* minuty a dvojtečka svítí. Když právě probíhá čekání, na displeji se zobrazuje údaj *HH:MM* a dvojtečka bliká v sekundovém rytmu nebo, jestliže je zůstávající doba čekání kratší než 1 hodina, zobrazuje se údaj *MM:SS*, kde *SS* jsou sekundy a dvojtečka svítí,


- doba provozu** - při zobrazování doby provozu svítí žlutá kontrolka „doba provozu“. Pokud doba provozu právě neběží (sauna netopí), na displeji se zobrazuje údaj $HH:MM$, kde HH jsou hodiny a MM minuty a dvojtečka svítí. Když je sauna v provozu, na displeji se zobrazuje údaj $HH:MM$ a dvojtečka bliká v sekundovém rytmu nebo, jestliže je zůstávající doba provozu kratší než 1 hodina, zobrazuje se údaj $MM:SS$, kde SS jsou sekundy a dvojtečka svítí,
- teplota** - na displeji se zobrazuje teplota ve formátu $tt^{\circ}C$ nebo ttt° . Když se zobrazuje skutečná teplota v sauně, údaj svítí. Když se zobrazuje teplota, na kterou se má sauna vyhřát, údaj bliká,
- úsporný stav** - na displeji svítí jenom tečka za první číslicí,
- chybový stav** - na displeji se zobrazuje E_{rrn} , kde n je kód poruchy. Možné jsou tyto poruchové stavy:
- E_{rr1} - porucha čidla teploty. Čidlo teploty nebo kabel k němu je porušen. Po odstranění této poruchy regulátor automaticky pokračuje v činnosti,
 - E_{rr2} - je přerušen okruh tepelné pojistky. Po odstranění příčiny poruchy je nutné stisknout libovolné tlačítko,
 - E_{rr3} ,
 - E_{rr4} - řídicí panel nenašel modul MCT 1039 02 H. Tato chyba může vzniknout pouze při zapnutí napájení. Skontrolovat propojení modulů a stisknout libovolné tlačítko, pokud se porucha opakuje, je třeba vyhledat servis,
 - E_{rr5} - porucha komunikace. Skontrolovat propojení modulů a stisknout libovolné tlačítko, pokud se porucha opakuje, je třeba vyhledat servis,
 - E_{rr7} - připojený modul není vhodný pro spolupráci s ovládacím panelem (nemá relé pro řízení parního vyvíječe). Tato chyba může vzniknout pouze při zapnutí napájení. Vyměnit silovou část za MCT 1039 02 H,
 - E_{rr8} - vyvíječ páry je bez vody. Tato chyba nemůže vzniknout při suché sauně. Po odstranění této poruchy regulátor automaticky pokračuje v činnosti nebo po stisknutí tlačítka  je možné navolit suchou saunu.

5. Režimy činnosti



Saunový regulátor má 3 režimy činnosti:







5.1. Klidový režim


V tomto režimu zelená kontrolka START/STOP nesvítí a regulátor nevykonává automaticky žádnou činnost. Čeká na povely obsluhy a umožňuje nastavovat vlhkostní režim, teplotu, na kterou se bude regulovat, dobu čekání na zapnutí a dobu provozu sauny. V tomto režimu se dá zobrazovat vlhkostní režim, nastavená doba čekání, nastavená doba provozu a skutečná a nastavená teplota.


Opakovaným stisknutím tlačítka  se přepínají druhy zobrazení. Na displeji se v tomto režimu může trvale zobrazovat doba čekání nebo okamžitá teplota. Jestli se nechá na displeji zobrazovat doba provozu nebo výběr vlhkostního režimu, regulátor se automaticky asi po 10 sekundách přepne na zobrazování doby čekání. Jestli se toto tlačítko podrží stlačené 2 sekundy, přejde se do šetřícího stavu (na displeji svítí jenom jedna tečka). Z tohoto stavu se vychází stisknutím libovolného tlačítka.

Stisknutím některého z tlačítek  ,  se přechází do režimu nastavování zobrazovaného parametru. Pokud se zobrazuje výběr vlhkostního režimu, každé

stisknutí tlačítka  nebo  způsobí změnu režimu. Při nastavování teploty se údaj rozbliká a zobrazí se teplota na kterou se bude regulovat. Pro každý vlhkostní režim se nastavuje a pamatuje jiná teplota. Hodnotu je možno měnit oběma směry stisknutím

tlačítek  a  . Nastavování se ukončí stlačením tlačítka  . Při nastavování času se na displeji rozbliká údaj hodin. Hodnotu je možno měnit oběma směry stisknutím tlačítek  a  . Po stisknutí tlačítka  se stejným způsobem nastaví minuty.






Nastavování se ukončí stisknutím tlačítka  . Pokud se v průběhu nastavování do 10 sekund nestiskne žádné tlačítko, nastavování se ukončí automaticky. Teplotu je možné nastavovat v intervalu 20–110°C nebo 20–75°C nebo 20–70°C nebo 20–65°C podle nastaveného vlhkostního režimu, dobu čekání od 0:00 do 23:59 a dobu provozu od 1:00 do 9:59.

Jestliže je nastavena doba čekání delší než 0:00, tak se stisknutím tlačítka  přechází do režimu čekání. V opačném případě se přechází do režimu provozu.

5.2. Režim čekání



V tomto režimu bliká zelená kontrolka START/STOP a regulátor čeká nastavenou dobu před automatickým zapnutím topení v sauně. Na displeji sa zobrazuje zůstávající doba čekání. Po uplynutí nastavené doby regulátor automaticky přechází do režimu provozu.

Stisknutím tlačítka  se do režimu provozu přechází okamžitě.




Stisknutím tlačítka  je možné na displeji krátkodobě (max. 10 sekund) zobrazit okamžitou teplotu v sauně a nastavení vlhkostního režimu. Když se v době zobrazování teploty stlačí  nebo , zobrazí se nastavená teplota regulace. Tlačítkami  a  je možné ji změnit. V tomto režimu nastavená teplota se trvale neuloží a má platnost pouze pro nejbližší topení.




Stisknutím (přidržením) tlačítek  a  se dá prodloužit nebo zkrátit právě zobrazovaná zůstávající doba čekání. Při delším podržení se údaj mění rychleji.





5.3. Režim provozu

V tomto režimu svítí zelená kontrolka START/STOP. Regulátor zapne topení a reguluje teplotu v sauně na nastavenou hodnotu. Na displeji se zobrazuje aktuální teplota v sauně. Pokud je zapnuto minimálně jedno topné těleso, svítí rudý symbol topení . Pokud je zapnutý vyvíječ páry, svítí rudý symbol . Po uplynutí nastavené doby provozu regulátor automaticky vypne topení a přejde do klidového režimu.

Stisknutím tlačítka  se do klidového režimu přechází okamžitě.


Stisknutím tlačítka  je možné na displeji krátkodobě (max. 10 sekund) zobrazit zůstávající dobu provozu. Stisknutím (přidržením) tlačítek  a  se tato doba dá měnit.

Vícenásobným stisknutím tlačítka  je možné na displeji krátkodobě (max. 10 sekund) zobrazit volbu vlhkostního režimu. Stisknutím tlačítek  a  se dá režim měnit.

Když se v době zobrazování teploty stiskne  nebo , zobrazí se nastavená teplota regulace. Tlačítkami  a  je možné ji změnit. V tomto režimu nastavená teplota se trvale neuloží a má platnost pouze pro probíhající režim provozu.

Režim provozu je možné vnutit sepnutím kontaktu dálkového ovládání. V tomto případě režim trvá pokud je kontakt sepnutý a počas celé doby bliká tečka za první číslicí displeje.

6. Ovládání osvětlení

Osvětlení sauny se zapíná a vypíná krátkodobým stlisknutím tlačítka . Stav osvětlení sauny je signalizován kontrolkou osvětlení.

Když není sauna v režimu provozu, tak se světlo po jedné hodině automaticky vypne.

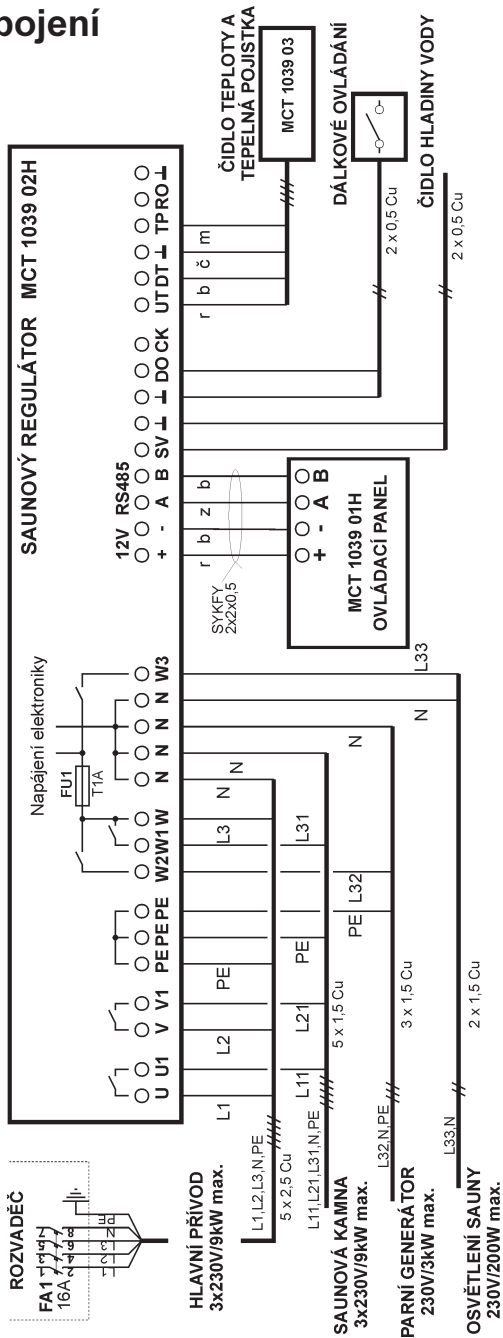
Když se do jedné hodiny od začátku režimu provozu nezapne osvětlení sauny, režim provozu se automaticky ukončí.

7. Technická data

Napájecí napětí:	3 x 230 V ±10%
Frekvence sítě:	45 Hz až 60 Hz
Vlastní příkon regulátoru:	max. 5 VA
Rozsah měření teploty:	-55°C až 125°C
Přesnost měření teploty:	±1°C v regulačním rozsahu
Rozsah regulace:	20°C ÷ 110°C
Nastavitelná doba čekání:	0 ÷ 24 hod.
Nastavitelná doba provozu	1 ÷ 10 hod.
Výstupy:	
a) spínání topných těles v kamnech a vyvíječe páry	
typ:	výkonové spínací relé
spínací schopnost relé:	250V AC, 16A pro ohmickou zátěž
spínaný výkon:	max. 3 x 3kW
b) spínání osvětlení sauny	
typ:	výkonové spínací relé
spínací schopnost relé:	250V AC, 5A pro ohmickou zátěž
spínaný výkon:	max. 200W
jištění:	trubičková pojistka T1A
Pracovní teplota:	0°C až +50°C bez kondenzace vodních par
Prostředí:	jednoduché bez vodivého prachu a výbušných nebo agresivních plynů a par
Stupeň odrušení:	RO2
Rozměry - ovládací panel:	166x103x18mm (š x v x h)
- silová část	160x90x58mm (š x v x h) (9 modulů na DIN liště)

8. Doporučené zapojení

Upozornění: Montáž a připojení může vykonat jenom osoba s příslušnou odbornou kvalifikací.



MCT *s.r.o.*

www.mctsro.com

e-mail: mct@mctsro.com